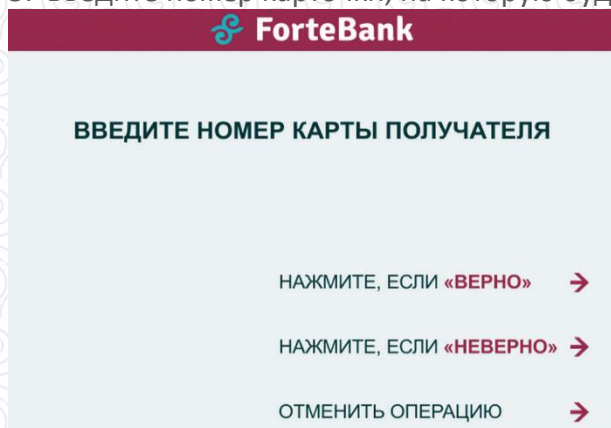


## Инструкция по осуществлению перевода Master Card Money Send через банкомат АО «ForteBank» с чужих карточек

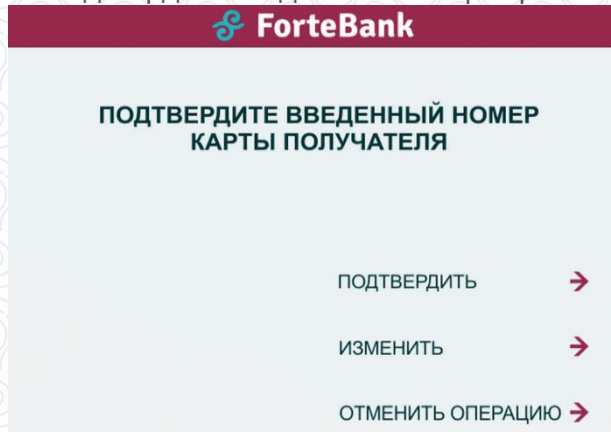
1. Вставьте платежную карточку в банкомат.
2. Выберите язык обслуживания: казахский/ русский/ английский.
3. Введите свой ПИН-код и нажмите «ВВОД».
4. Выберите тип операции и нажмите клавишу «ПЕРЕВОД НА КАРТУ MASTERCARD».



5. Введите номер карточки, на которую будет осуществлен перевод:



6. Подтвердите введенный номер карты получателя:



7. На экране банкомата появится сообщение об условиях перевода (размер комиссии, валюта, лимиты). Если Вы согласны с условиями перевода, выберите «ПРОДОЛЖИТЬ».

8. Введите сумму перевода:



**ForteBank**

**ПОЖАЛУЙСТА,  
ВВЕДИТЕ СУММУ ПЕРЕВОДА**

НАЖМИТЕ, ЕСЛИ «ВЕРНО» →

НАЖМИТЕ, ЕСЛИ «НЕВЕРНО» →

ОТМЕНА РАБОТЫ – КНОПКА «ОТМЕНА»

9. Проверьте правильность внесенных Вами данных для осуществления перевода.  
Если данные указаны верно, выберите «ПОДТВЕРДИТЬ»:

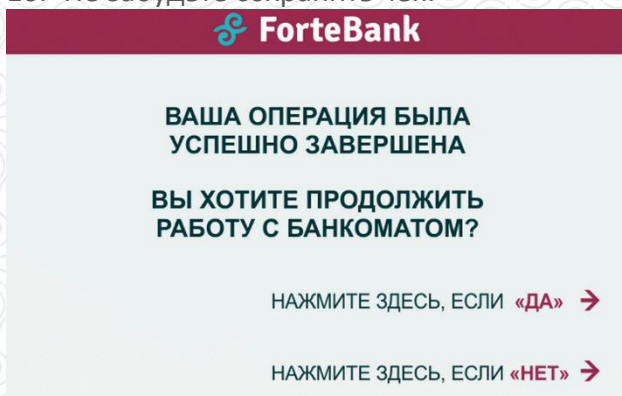


**ForteBank**

ПЕРЕВОД НА КАРТУ №  
СУММА ПЕРЕВОДА:  
КОМИССИЯ ЗА ПЕРЕВОД:  
ДАТА ПЕРЕВОДА:

ПОДТВЕРДИТЬ →

10. Не забудьте сохранить чек:



**ForteBank**

**ВАША ОПЕРАЦИЯ БЫЛА  
УСПЕШНО ЗАВЕРШЕНА**

**ВЫ ХОТИТЕ ПРОДОЛЖИТЬ  
РАБОТУ С БАНКОМАТОМ?**

НАЖМИТЕ ЗДЕСЬ, ЕСЛИ «ДА» →

НАЖМИТЕ ЗДЕСЬ, ЕСЛИ «НЕТ» →

11. В случае если операция неуспешна, выводится экран следующего содержания:

**ИЗВИНИТЕ, РАБОТА С ДАННЫМ  
ТИПОМ ОПЕРАЦИИ  
ВРЕМЕННО НЕВОЗМОЖНА**

**ВЫ ХОТИТЕ ПРОДОЛЖИТЬ РАБОТУ  
С БАНКОМАТОМ?**

НАЖМИТЕ ЗДЕСЬ, ЕСЛИ «ДА» →

НАЖМИТЕ ЗДЕСЬ, ЕСЛИ «НЕТ» →